

## 用水路からほ場各筆へのかんがいに使用する簡易巻上げ水門



CG型

### 特長

● 軽量操作 ●

扉体にガラス長繊維強化プラスチックを使用

● 取水量調整 ●

適正な取水量調整管理が可能

● 水密 ●

三方水密・四方水密の製作可能

● カスタマイズ ●

土木構造物に合わせた設計製作が可能

### オプション

スクリーン付、ベベル式、ラック式等の製作も可能です。

### 材質と品番の関係

CG3T-XXX…三方水密型・鋼製

CG3S-XXX…三方水密型・ステンレス製

CG4T-XXX…四方水密型・鋼製

CG4S-XXX…四方水密型・ステンレス製

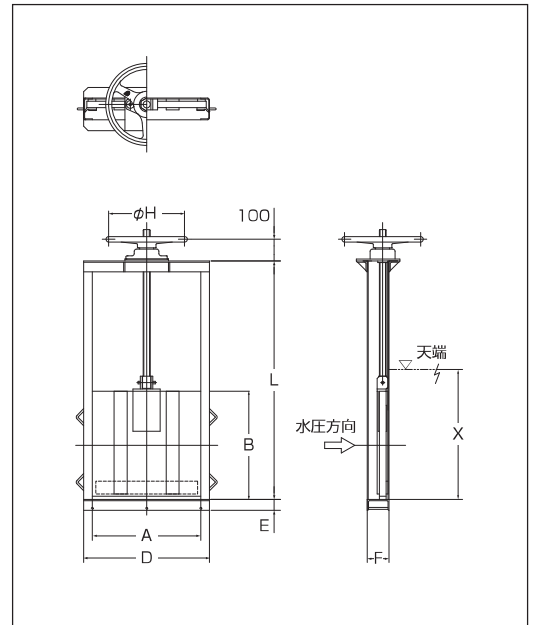
### 仕様

#### CG型 スライドゲート

(三方水密)

(単位: mm)

品番	A	B	D	E	F	H	L(標準寸法)	X
CG3S-150	150	150	210	40	75	350	ご指示寸法	400
CG3S-200	200	200	260	40	75	350		500
CG3S-250	250	250	310	40	75	350		600
CG3S-300	300	300	360	40	75	350		700
CG3S-350	350	350	410	40	75	350		800
CG3S-400	400	400	460	40	75	350		900
CG3S-450	450	450	520	50	100	350		1000
CG3S-500	500	500	570	50	100	350		1100
CG3S-600	600	600	670	50	100	500		1300
CG3S-700	700	700	780	50	100	500		1500
CG3S-800	800	800	880	50	100	500		1700
CG3S-900	900	900	1000	65	125	500		1900
CG3S-1000	1000	1000	1100	65	125	500		2100



※上記サイズ以外も製作可能です。

※カタログの寸法値は、変更となる場合があります。



お見積り・承認図作成は、現場図面にて  
打ち合わせが必要となります。

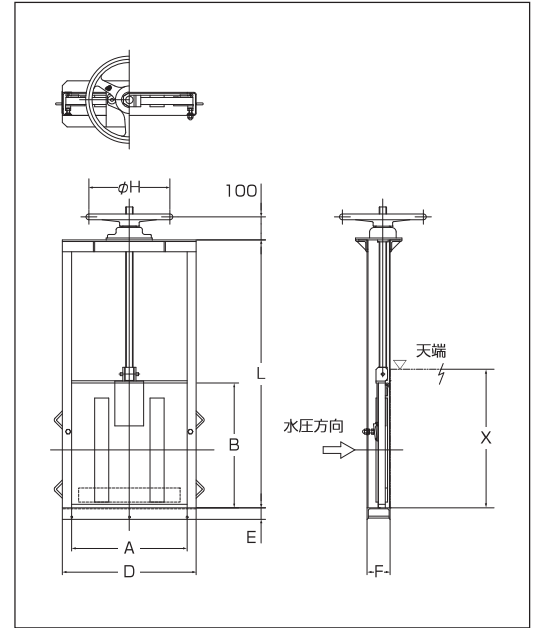
仕 様

CG型 スライドゲート

(四方水密)

(単位: mm)

品番	A	B	D	E	F	H	L(標準寸法)	X
CG4S-150	150	190	230	50	100	350	ご指示寸法	ご指示寸法
CG4S-200	200	240	280	50	100	350		
CG4S-250	250	290	330	50	100	350		
CG4S-300	300	340	380	50	100	350		
CG4S-350	350	390	430	50	100	350		
CG4S-400	400	440	480	50	100	350		
CG4S-450	450	490	530	50	100	350		
CG4S-500	500	540	580	50	100	350		
CG4S-600	600	640	680	50	100	500		
CG4S-700	700	740	800	65	130	500		
CG4S-800	800	840	900	65	130	500		
CG4S-900	900	940	1000	65	130	500		
CG4S-1000	1000	1040	1100	65	130	500		



※上記サイズ以外も製作可能です。  
 ※カタログの寸法値は、変更となる場合があります。


現場写真



●ベベル式・三方水密



●ラック式・三方水密



●平巻式・四方水密

水 密

三方水密

扉高まで水が溜まり、それ以上は越流する仕様

四方水密

扉高以上に水が溜まる仕様