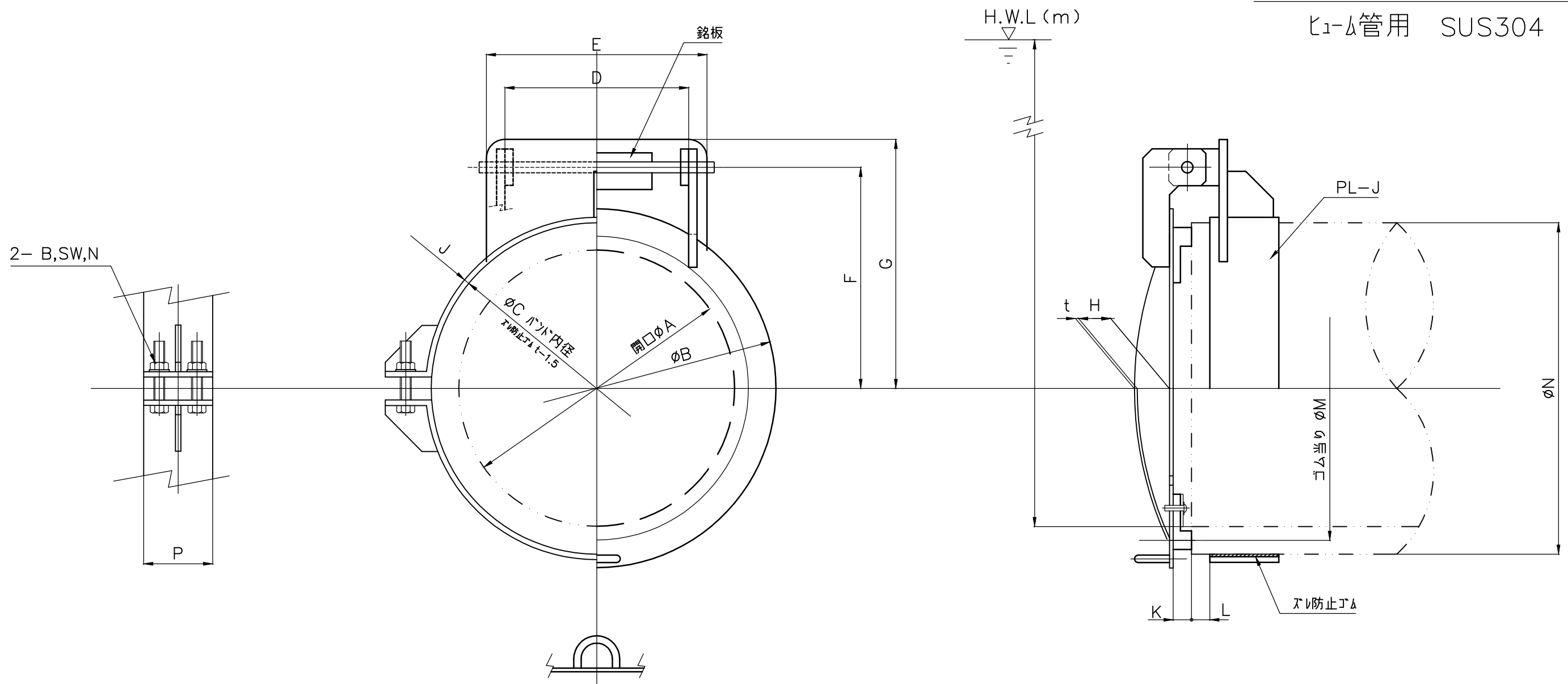


ステンレス製フラップゲート

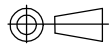

HP管用 SUS304



品 番	A	B	C	D	E	F	G	H	J	K	L	M	N	P	t	H.W.L
F5-150H	150	230	205	120	144	135	154	30	4	18	10	164	202	50	3	5
F5-200H	200	280	257	150	180	170	200	30	6	18	20	212	254	75	3	5
F5-250H	250	340	309	175	205	205	235	33	6	18	20	258	306	75	3	5
F5-300H	300	390	363	200	230	230	265	35	6	18	20	304	360	75	3	5
F5-350H	350	450	417	250	280	260	295	45	6	18	20	364	414	75	3	5
F5-400H	400	500	473	300	330	290	325	50	6	18	20	413	470	75	3	5
F5-450H	450	550	529	350	380	320	355	55	6	18	20	460	526	75	3	5
F5-500H	500	620	587	350	380	345	380	60	6	18	20	517	584	75	3	5

注意事項

- ・スリ防止ゴムを 排水管と バンドとの間に挟みこんで固定してください。
- ・排水管端面と扉体止水ゴムとの密着により
- 止水されますので 排水管の端面を平面に仕上げてください。

承 認	製 図	投影法	尺 度	品 名	HP管用ステンレス製フラップゲート	品 番	
	秋 田		A3 1:1	図 番	ZA218UA	型 式	サイズ
		担 当	日 付			F5	150H~ 500H
				2015年 3/18	 中部美化企業株式会社		