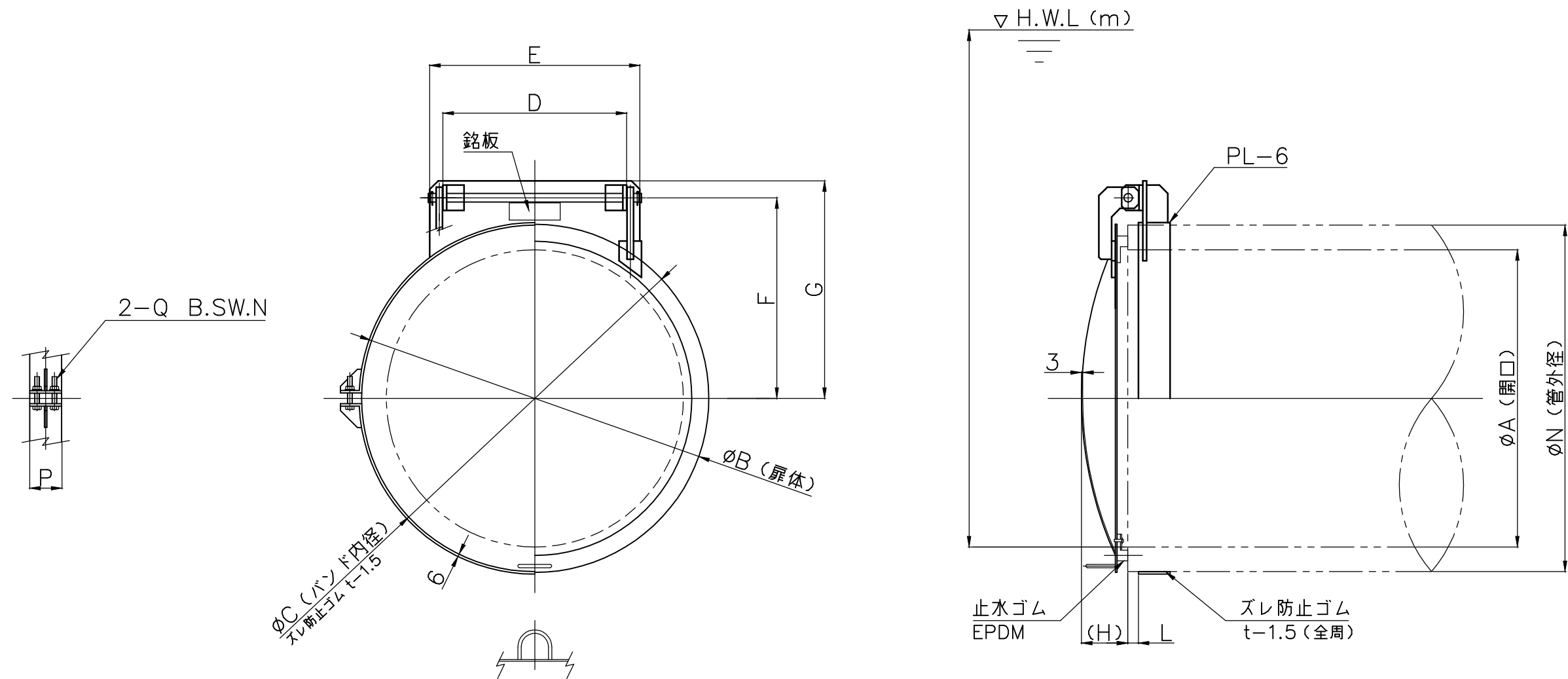


ステンレス製フラップゲート

(バンド式・HP管用)





単位：mm

品 番	A	B	C	D	E	F	G	H	L	N	P	H.W.L (m)	Q
F5-600H	600	720	703	400	430	410	450	95	20	700	75	5	M12
F5-700H	700	840	819	430	490	475	518	110	25	816	100	3	M16
F5-800H	800	940	935	490	550	540	595	120	30	932	100	3	M16
F5-900H	900	1070	1053	620	680	560	625	130	30	1050	150	3	M16
F5-1000H	1000	1170	1167	785	950	610	675	130	30	1164	150	3	M16

注意事項

- ・指示なき材質は、SUS304とします。
- ・ズレ防止ゴムを 排水管と バンドとの間に挟みこんで固定してください。
- ・排水管端面と扉体止水ゴムとの密着により
止水されますので 排水管の端面を平面に仕上げてください。

承 認	製 図	投影法	尺 度	品 名	ステンレス製フラップゲート (バンド式・HP管用)	品 番	
	秋田 S/T		A3 1:1			型 式	サ イ ズ
		担 当	日 付	図 番	ZA218VA	F5	600H~ 1000H
				2019年 9/27	 中部美化企業株式会社		