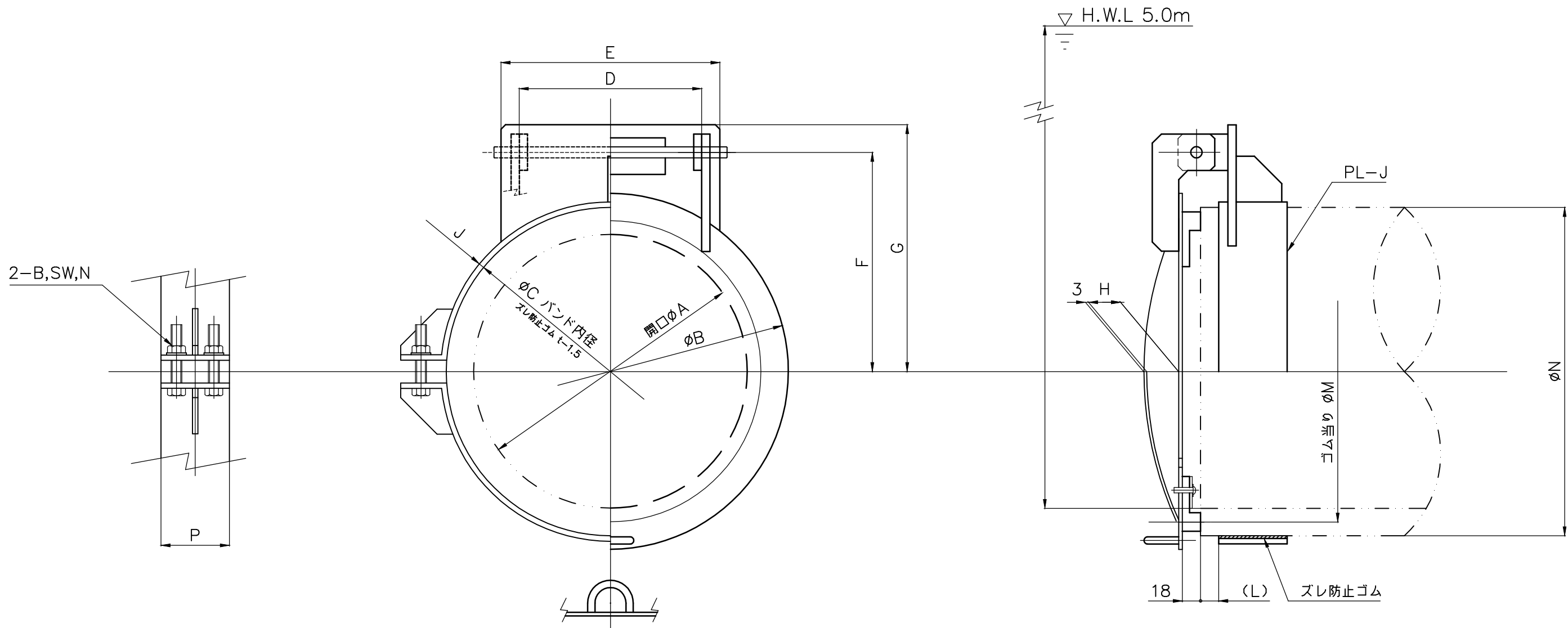


ステンレス製フラップゲート  
SUS304 塩ビ管用（バンド固定式）

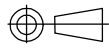



単位：mm

品 番	A	B	C	D	E	F	G	H	J	L	M	N	P
F5-150P	146/154	230	168	122	144	135	154	30	4	10	164	165	50
F5-200P	194/202	280	219	150	180	170	200	30	6	20	212	216	75
F5-250P	240/250	340	270	175	205	205	235	33	6	20	258	267	75
F5-300P	286/298	390	321	200	230	230	265	35	6	20	304	318	75
F5-350P	348	450	373	250	280	260	295	45	6	20	364	370	75
F5-400P	395	500	423	300	330	290	325	50	6	20	413	420	75
F5-450P	442	550	473	350	400	305	340	55	6	20	460	470	75
F5-500P	489	620	523	350	400	370	400	60	6	25	517	520	75
F5-600P	592	720	633	400	500	415	445	70	6	25	620	630	75

※注意事項

- ズレ防止ゴムを 排水管と バンドとの間に挟みこんで固定してください。
- 排水管端面と扉体止水ゴムとの密着により
- 止水されますので 排水管の端面を平面に仕上げてください。

承 認	製 図	投影法	尺 度	品 名	ステンレス製フラップゲート (塩ビ管用・バンド固定式)	品 番	
	S.O		A3 1:1	図 番	ZA219UA	型 式	サイズ
		担 当	日 付			F5	150P~ 600P
					2022年 11/22	 中部美化企業株式会社	