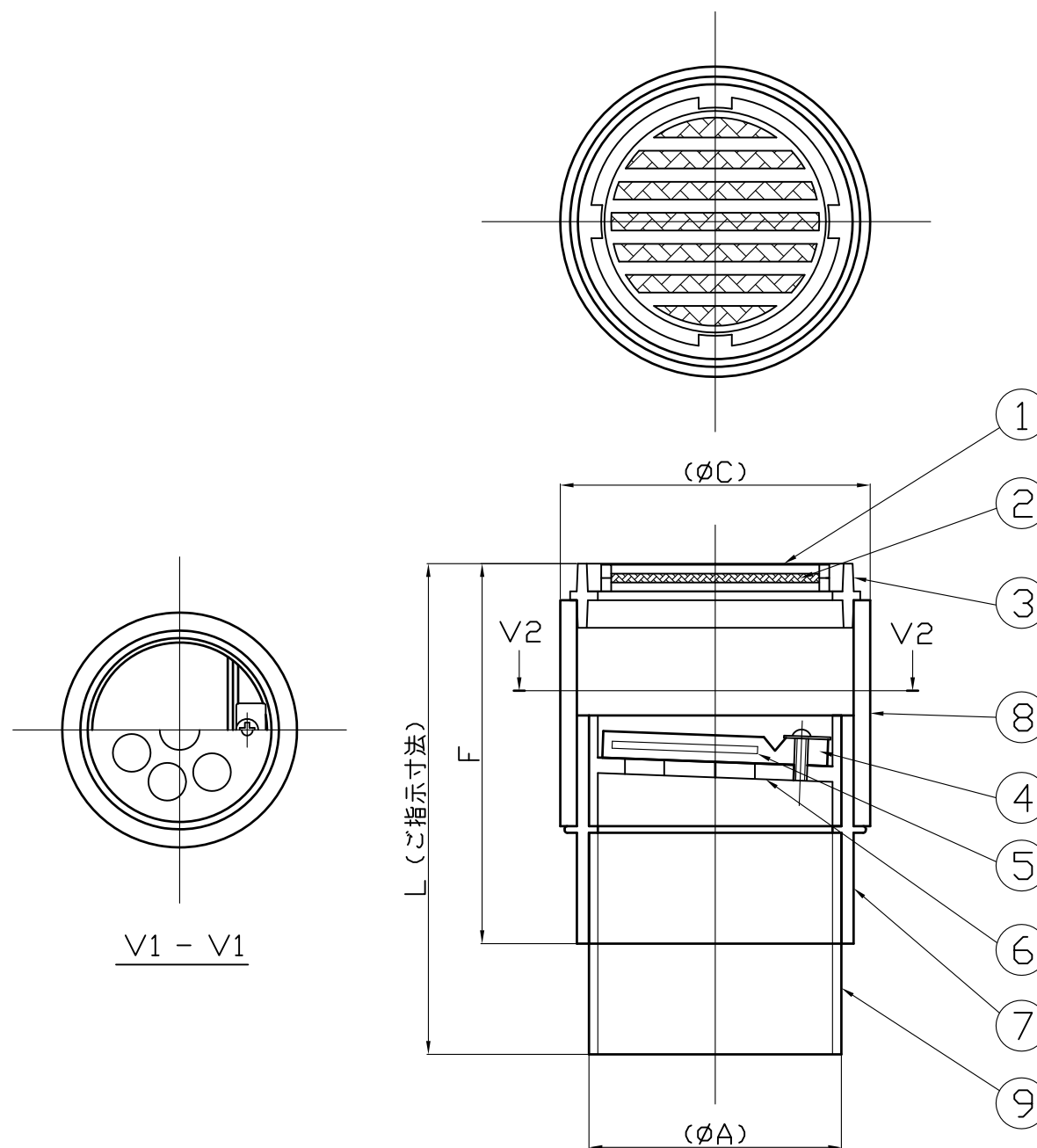
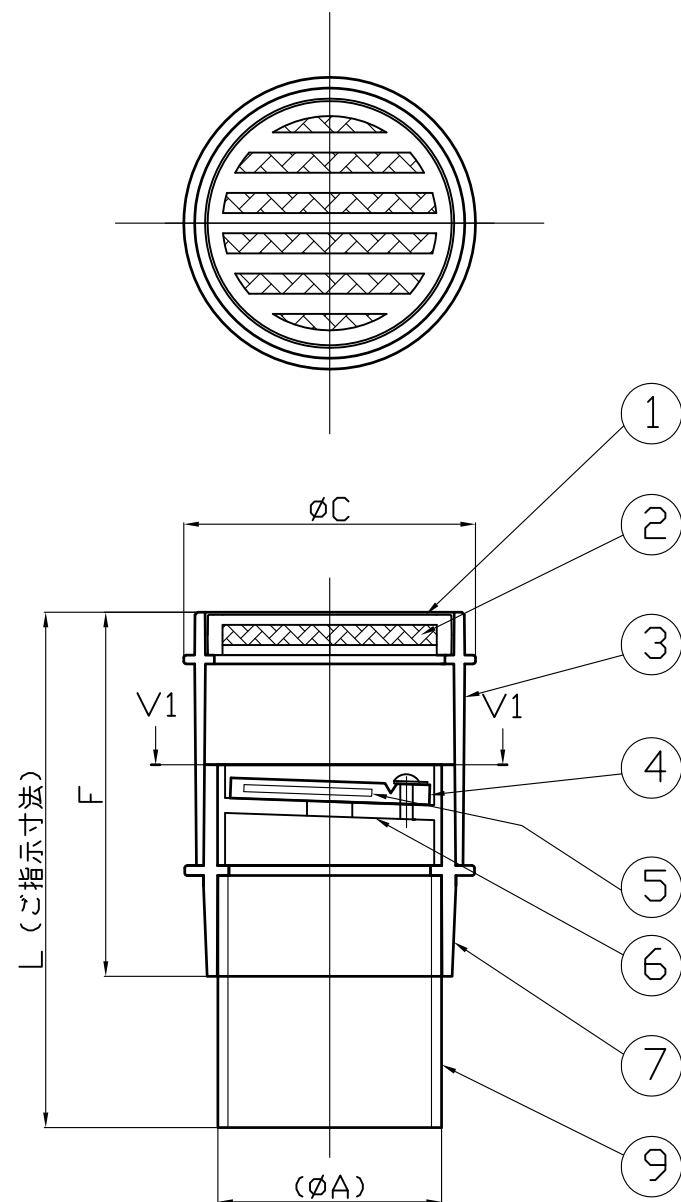


GD-50・75

GD-100



番号	名 称	数 量	材 質	
1	目 皿	2	ABS	
2	フ ィ ル タ ー	1	合 繊 不 織 布	
3	目皿用ソケット	1	ABS	
4	ゴ ム 弁	1	EPDM	
5	インサート板	1	50	SUS304
			75・100	SPC
*注 6	弁 座	1	ABS	
7	リブ付ソケット	1	ABS	
*注 8	連結パイプ	1	H-PVC	
9	塩ビパイプ	1	H-PVC	

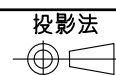
単位：mm

品 番	A	C	F	L	L 寸法数値区分		L 寸法特別許容差数値
					を超え	以下	
GD-50	60	80	93		0	300	+0 -3
GD-75	89	116	145		301	500	+0 -5
GD-100	114	140	172		501		+0 -10

※ 注意事項

- ・ ⑥ 弁座は、サイズにより形状が異なります。
- ・ ⑧ 連結パイプは、100サイズのための付属となります。

寸法許容差		
寸法数値区分	以下	許容差数値
0.5	3	±0.3
3	6	±0.3
6	30	±0.6
30	120	±0.9
120	400	±1.5
400	1000	±2.4
1000	2000	±3.6
2000	4000	±6



承認

検図

検図

尺 度
FREE

設計

製図

寸法公差

製品部

品 名

図 番

底盤用ウィーブホール

ZA352EB

品 番

型 式

サイズ

GD

50~100



中部美化企業株式会社